



SIO CARNES Mercado Agroganadero de Cañuelas (MAG)

Precios e ingresos de hacienda
Semana 35 | 28 de agosto a 1 de septiembre de 2023

El presente informe hace referencia a los precios de comercialización e ingreso de hacienda para las categorías bovinas con destino a faena. Abarca los datos informados en el sitio web del Mercado Agroganadero de Cañuelas (MAG) y las liquidaciones ingresadas al SIO CARNES hasta el 1 de Septiembre. En contraste con el procesamiento de datos que suele hacerse los días viernes, esta semana los datos del SIO CARNES fueron procesados el Lunes 4/9, derivando en una mayor cantidad de registros que lo habitual para la semana transcurrida. La semana 35 contó con tres días de operaciones habituales en el MAG y cuatro días de operaciones en el SIO. Los precios están expresados en \$/Kilo vivo.

Síntesis

❑ **Precios con descensos generalizados tanto en el SIO CARNES como en el MAG, aunque más pronunciados en este último mercado.** En el SIO CARNES todas las categorías registraron bajas de precios siendo más importante en el **Novillito** y menos en el **Novillo**, mientras que en el **MAG** se observaron importantes descensos en todas las categorías salvo en la **Vaca** que registró una leve disminución.

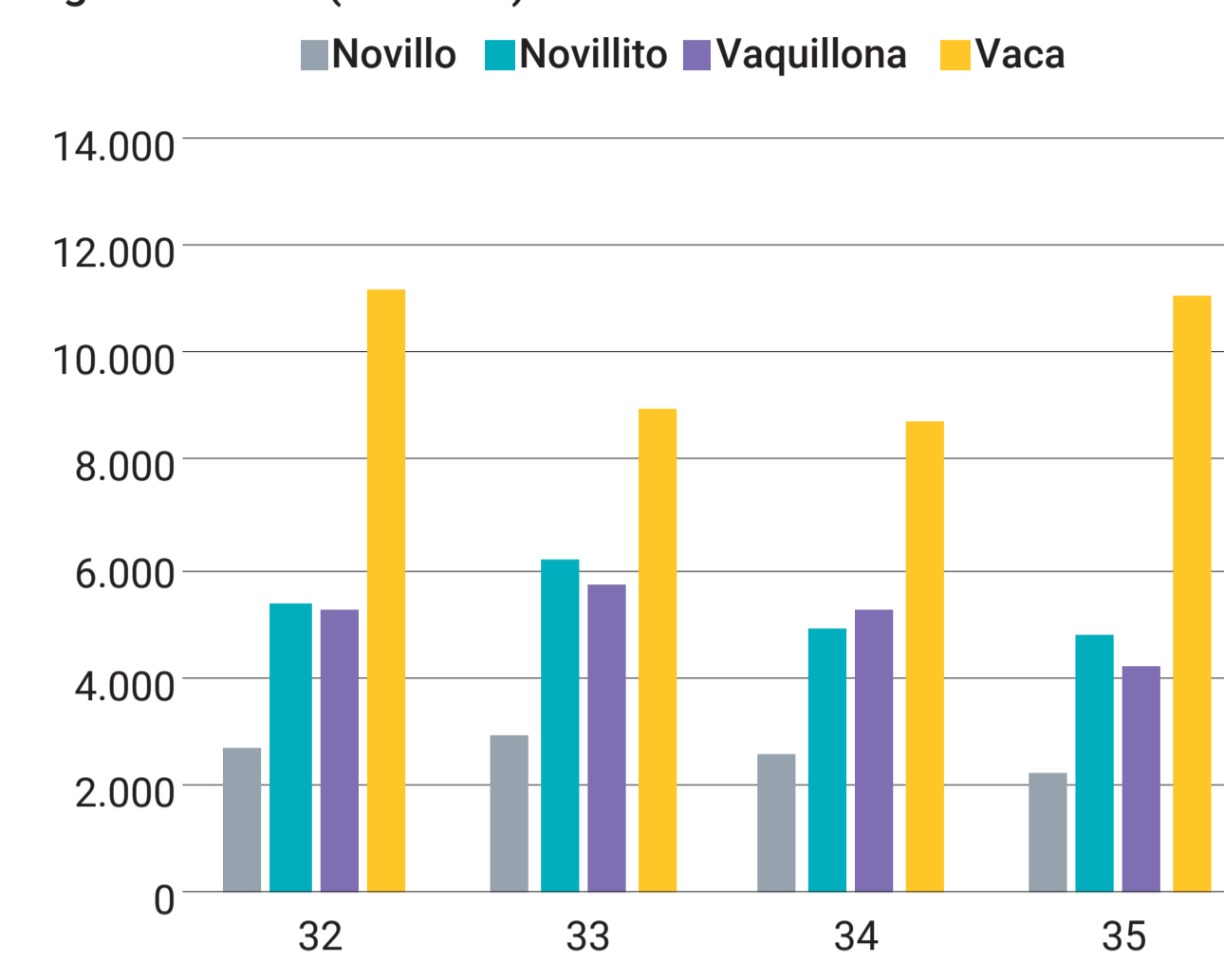
❑ **Ingreso de Cabezas con subas semanales en el MAG y bajas en el SIO CARNES, aunque con disparidades entre categorías.** En el **MAG** subieron los ingresos totales esta semana, contrario a lo observado las tres semanas anteriores; mientras que en el **SIO CARNES** bajaron los ingresos luego de una semana con subas.

Evolución del ingreso de hacienda y precios promedio

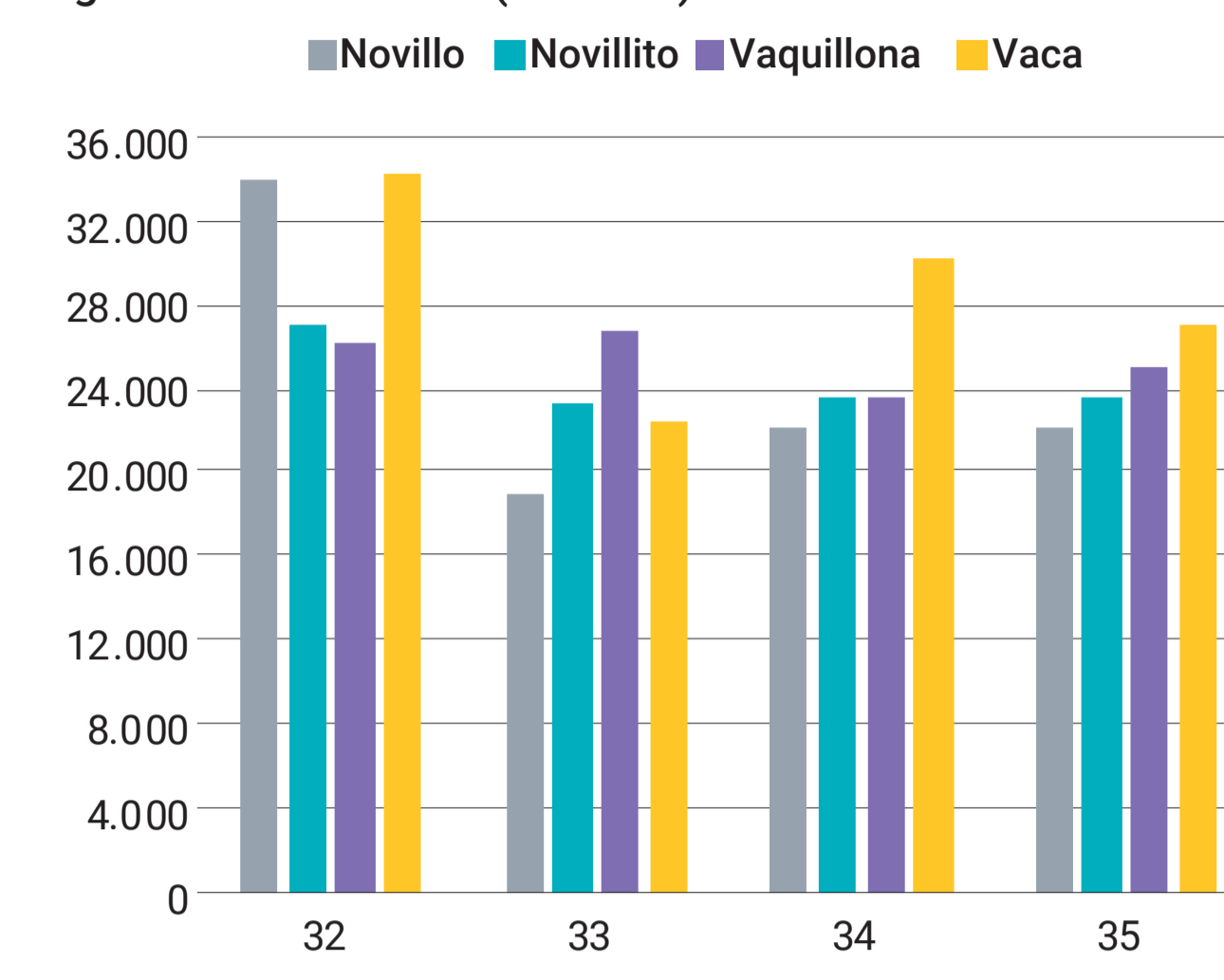
Mercados agropecuarios Monitor semanal Mercado de Hacienda								
Semana 35	Mercado Agroganadero de Cañuelas (MAG)				SIO CARNES			
	Ingresos		Precio promedio		Ingresos*		Precio promedio	
	Cab.	Var. semanal	\$/kg	Var. semanal	Cab.	Var. semanal	\$/kg	Var. semanal
Novillo	2.205	▼ -14%	752,8	▼ -7%	22.114	▲ 0%	756,2	▼ -1%
Novillito	4.755	▼ -3%	776,3	▼ -7%	23.328	▼ 0%	718,0	▼ -6%
Vaquillona	4.121	▼ -21%	749,6	▼ -7%	24.939	▲ 6%	695,3	▼ -5%
Vaca	11.016	▲ 27%	545,1	▼ -1%	26.758	▼ -11%	536,4	▼ -1%
Total	22.097	▲ 4%	-	-	97.139	▼ -2%	-	-

Fuente: Sitio web MAG | Fuente: SIO Carnes
*Los datos del SIO CARNES son provisorios y sujetos a modificaciones.

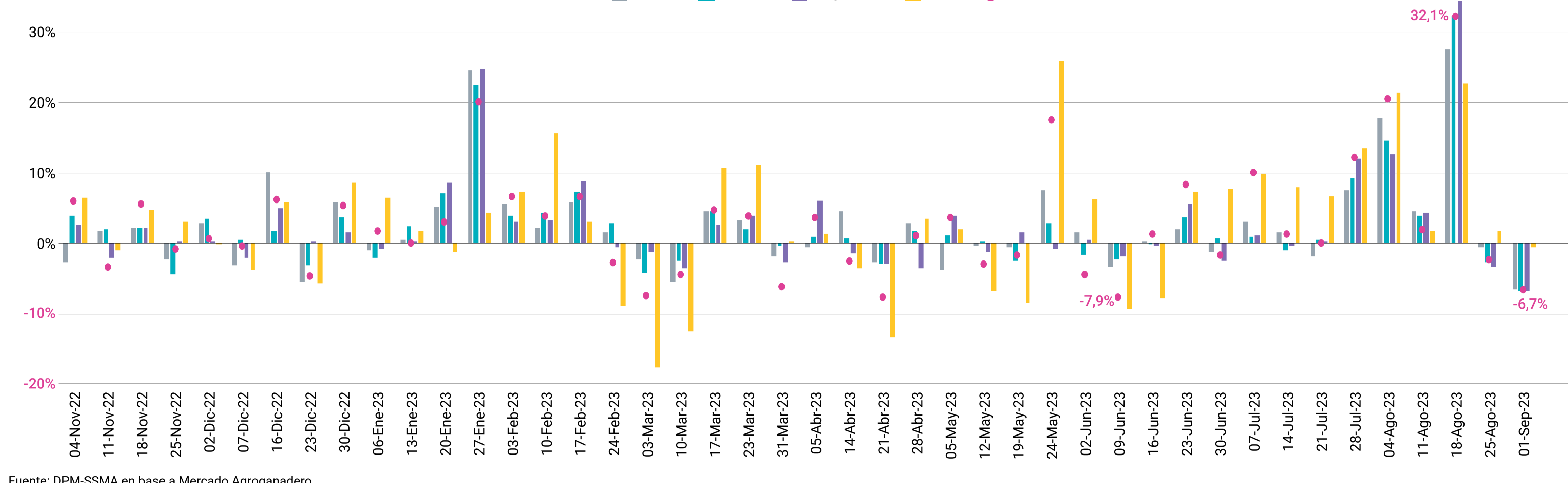
Ingresos MAG (cabezas)



Ingresos SIO CARNES (cabezas)



Mercado Agroganadero | Precios por categoría e IGMAG



Fuente: DPM-SSMA en base a Mercado Agroganadero.

Precios

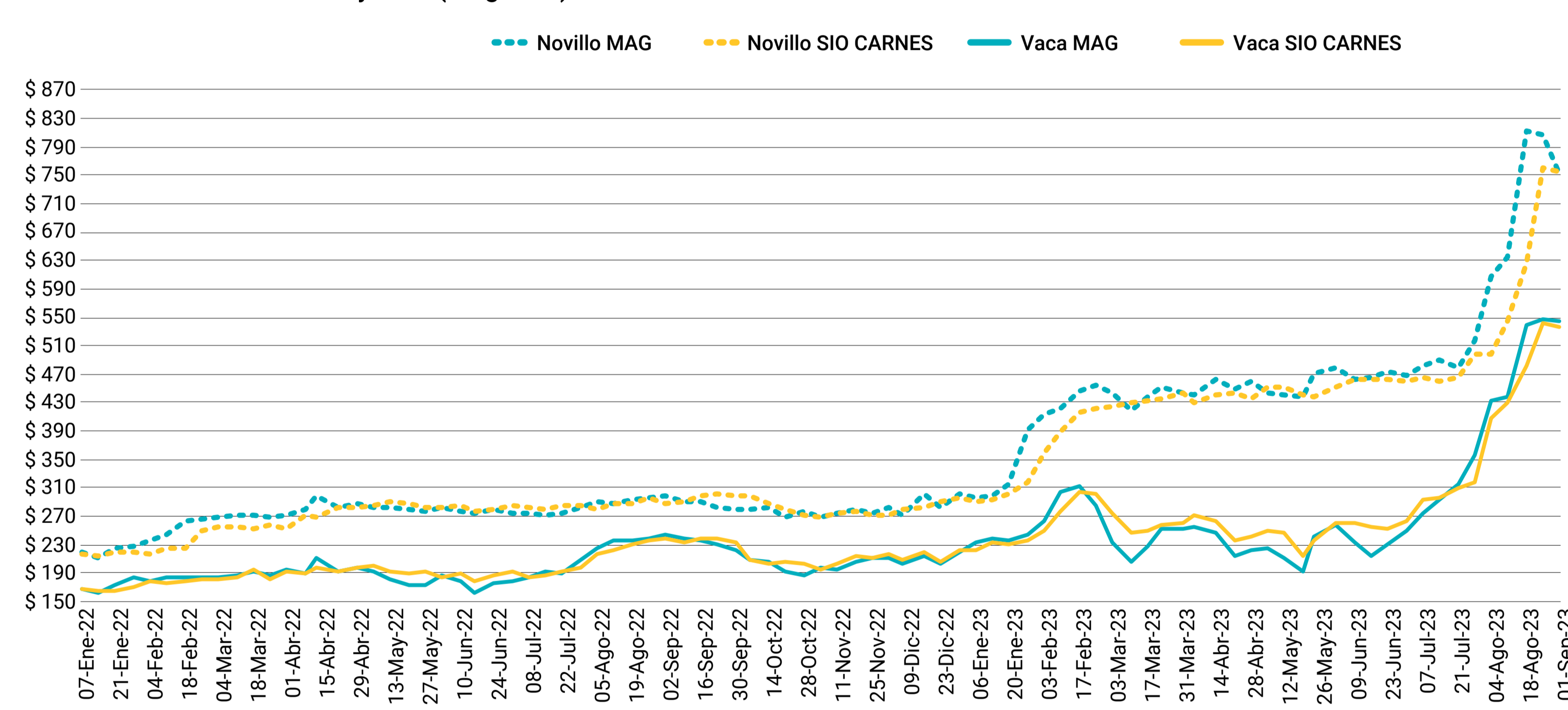
Novillo y Vaca

Los precios promedio mostraron bajas tanto para el **Novillo** como para la **Vaca** en ambos mercados bajo análisis. El precio del **Novillo** marcó un leve descenso en el **SIO CARNES** luego de seis semanas consecutivas de aumento mientras que en el **MAG** se registró nuevamente un descenso en la cotización. Por su parte, el precio de la **Vaca** disminuye luego de nueve semanas seguidas de aumento en el **SIO CARNES** y diez en el **MAG**.

❑ **Novillo.** En el **SIO CARNES** el precio (\$756,2) baja levemente -0,7%, mientras que en el **MAG** se registra un fuerte descenso semanal (-6,6%) que lleva el precio a \$752,8.

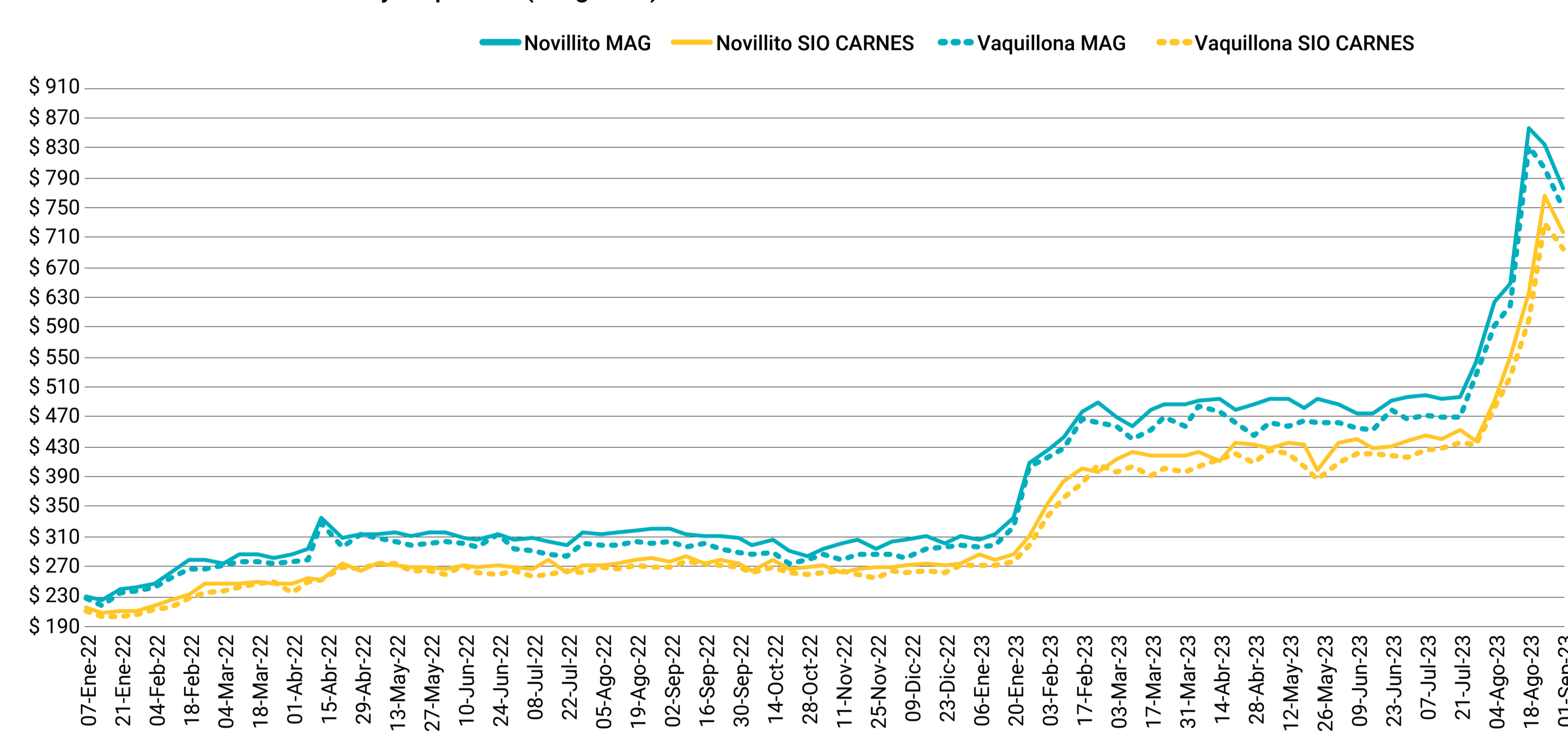
❑ **Vaca.** En el **SIO CARNES** el precio desciende (-1,1%) llevando la cotización a \$536,4 mientras que en el **MAG** el precio baja en menor medida (-0,7%) alcanzando los \$545,1.

Precios semanales de novillo y vaca (\$/kg. vivo)



Fuente: DPM-SSMA en base a SIO CARNES y MAG.

Precios semanales de novillito y vaquillona (\$/Kg. vivo)



Fuente: DPM-SSMA en base a SIO CARNES y MAG.

Ingreso de cabezas

❑ **El ingreso de cabezas sube en el MAG y baja levemente en el SIO CARNES.** Contrario a lo observado la semana anterior, el **SIO CARNES** desciende la comercialización esta semana como consecuencia de una retracción en la categoría **Vaca**. En el **MAG**, se registró un aumento en la entrada total de animales debido al importante ingreso de **Vaca** siendo que las restantes categorías mostraron significativos descensos.

❑ **SIO Carnes.** El descenso semanal alcanzó el 2%, siendo 4% inferior al promedio de las últimas 4 semanas. La **Vaca** muestra ingresos promedio 11% inferiores a los de la semana previa, mientras que tanto el **Novillo** como el **Novillito** apenas varían la cantidad de animales comercializados. Por su parte, la **Vaquillona** sube 6% la comercialización esta semana.

❑ **MAG.** El movimiento semanal marcó un aumento del 4%, resultando 8% menor al promedio de las últimas 4 semanas. La categoría **Vaca** (+27%) es la única que registra una suba semanal mientras que las tres restantes categorías bajan la cantidad de hacienda comercializada (**Vaquillona** -21%, **Novillo** -14% y **Novillito** -3%).

Otras referencias de precios

Remates

Los precios comercializados en remates del interior que se exhiben buscan ser orientativos y como referencia adicional al SIO CARNES y MAG para una mejor interpretación de la dinámica del mercado.

Para la semana de referencia se relevan seis remates que involucran un total de 3.221 animales para las categorías bajo análisis.

Buenos Aires - Coronel Suárez				
1 de septiembre de 2023 - 696 cabezas				
Categorías	Cabezas	P. Kilo Min.	P. Kilo Máx.	P. Kilo Prom.
Vacas gordas	144	\$ 417,0	\$ 630,0	\$ 591,4
Vaca Manuf./Conserva	35	\$ 200,0	\$ 380,0	\$ 310,0
Novillos	341	\$ 630,0	\$ 800,0	\$ 768,7
Vaquillonas	176	\$ 590,0	\$ 810,0	\$ 768,4

Buenos Aires - Brandsen				
30 de agosto de 2023 - 674 cabezas				
Categorías	Cabezas	P. Kilo Min.	P. Kilo Máx.	P. Kilo Prom.
Vacas gordas	188	\$ 580,0	\$ 620,0	\$ 598,7
Vaca Manuf./Conserva	486	\$ 460,0	\$ 560,0	\$ 521,7

Córdoba - Coronel Moldes				
31 de agosto de 2023 - 665 cabezas				
Categorías	Cabezas	P. Kilo Min.	P. Kilo Máx.	P. Kilo Prom.
Vacas gordas	250	\$ 418,0	\$ 582,0	\$ 473,2
Novillos	37	\$ 760,0	\$ 810,0	\$ 781,6
Vaquillonas	378	\$ 620,0	\$ 855,0	\$ 786,1

La Pampa - General San Martín				
29 de agosto de 2023 - 501 cabezas				
Categorías	Cabezas	P. Kilo Min.	P. Kilo Máx.	P. Kilo Prom.
Vacas gordas	199	\$ 440,0	\$ 635,0	\$ 530,2
Vaca Manuf./Conserva	86	\$ 610,0	\$ 610,0	\$ 610,0
Novillos	164	\$ 750,0	\$ 804,0	\$ 777,3
Vaquillonas	52	\$ 724,0	\$ 840,0	\$ 782,0

Buenos Aires - Olavarría				
28 de agosto de 2023 - 495 cabezas				
Categorías	Cabezas	P. Kilo Min.	P. Kilo Máx.	P. Kilo Prom.
Vacas gordas	142	\$ 570,0	\$ 620,0	\$ 598,9
Vaca Manuf./Conserva	272	\$ 450,0	\$ 555,0	\$ 497,9
Novillos	65	\$ 680,0	\$ 840,0	\$ 790,8
Vaquillonas	16	\$ 780,0	\$ 810,0	\$ 795,0

La Pampa - General Acha				
30 de agosto de 2023 - 190 cabezas				
Categorías	Cabezas	P. Kilo Min.	P. Kilo Máx.	P. Kilo Prom.
Vacas gordas	114	\$ 395,0	\$ 600,0	\$ 478,6
Vaca Manuf./Conserva	5	\$ 350,0	\$ 355,0	\$ 353,0
Novillos	52	\$ 737,0	\$ 792,0	\$ 758,1
Vaquillonas	19	\$ 790,0	\$ 790,0	\$ 790,0

Fuente: DPM-SSMA en base a Entre Surcos y Corrales.

